

الفصل العاشر
خدمات المجتمع المدني

CHAPTER X
SERVICES OF CIVIL SOCIETY

SERVICES OF CIVIL SOCIETY



خدمات المجتمع المدني

Statistics of Civil Society are among the most important statistics that contribute to highlighting the important role of institutions that furnish aid and support to the members of the society.

تعتبر احصاءات المجتمع المدني من الاحصاءات الرئيسية التي تساهم في إبراز دور المؤسسات التي تقدم العون والمساعدة للمجتمع

Data Sources:

- Ministry of Administrative Development, Labor and Social Affairs
- Family Consulting Center
- Social Development Center
- Qatar Foundation for Social Protection and Rehabilitation Qatar Foundation for the protection of children and women)
- Qatar Center for Voluntary Activities
- General Retirement and Social Insurance Authority
- NAUFAR CENTER
- Regulatory Authority For Charitable Activities

مصادر البيانات :

- وزارة التنمية الإدارية والعمل والشؤون الاجتماعية
- مركز الاستشارات العائلية
- دار الإنماء الاجتماعي
- المؤسسة القطرية للحماية والتأهيل الاجتماعي (حماية المرأة والطفل)
- مركز قطر للعمل التطوعي
- الهيئة العامة للتقاعد والتأمينات الاجتماعية
- مركز نوفر
- هيئة تنظيم الأعمال الخيرية



الأنشطة التي قام بها مركز الاستشارات العائلية
٢٠١٣ - ٢٠١٧

ACTIVITIES, RENDERED BY THE FAMILY
CONSULTING CENTER
2013 - 2017

TABLE (207)

جدول (٢٠٧)

Years	المجموع Total	أنشطة الإعلام الاجتماعي ^(١) Social media activities ^(١)	الأنشطة الإعلامية للقنوات التقليدية Media activities of conventional channels	أنشطة العلاقات المجتمعية Community relations activities	السنة
2013	11,361	10,879	420	62	٢٠١٣
2014	18,863	*18,310	446	107	٢٠١٤
2015	7,611	*7,001	273	337	٢٠١٥
2016	5,860	*5,579	225	56	٢٠١٦
2017	6,263	6,008	184	71	٢٠١٧

(1) It features media and cultural content that is published on the center's social networking accounts (Twitter, Facebook, YouTube, Instagram, Google Plus).

(١) تتضمن المحتوى الاعلامي والتثقيفي الذي يتم نشره عبر حسابات المركز في وسائل التواصل الاجتماعي (تويتر ، فيس بوك ، يوتيوب ، انستغرام ، جوجل بلس).

* The data of the social media activities for the years (2014-2016) were modified from the source

* تم تعديل بيانات أنشطة الإعلام الاجتماعي للسنوات (٢٠١٤ - ٢٠١٦) من المصدر



خدمات الرعاية الوالدية المقدمة من مركز الاستشارات العائلية حسب الجنسية والنوع
٢٠١٣ - ٢٠١٧

PARENTAL CARE SERVICES RENDERED BY FAMILY
CONSULTING CENTER BY NATIONALITY AND GENDER
2013 - 2017

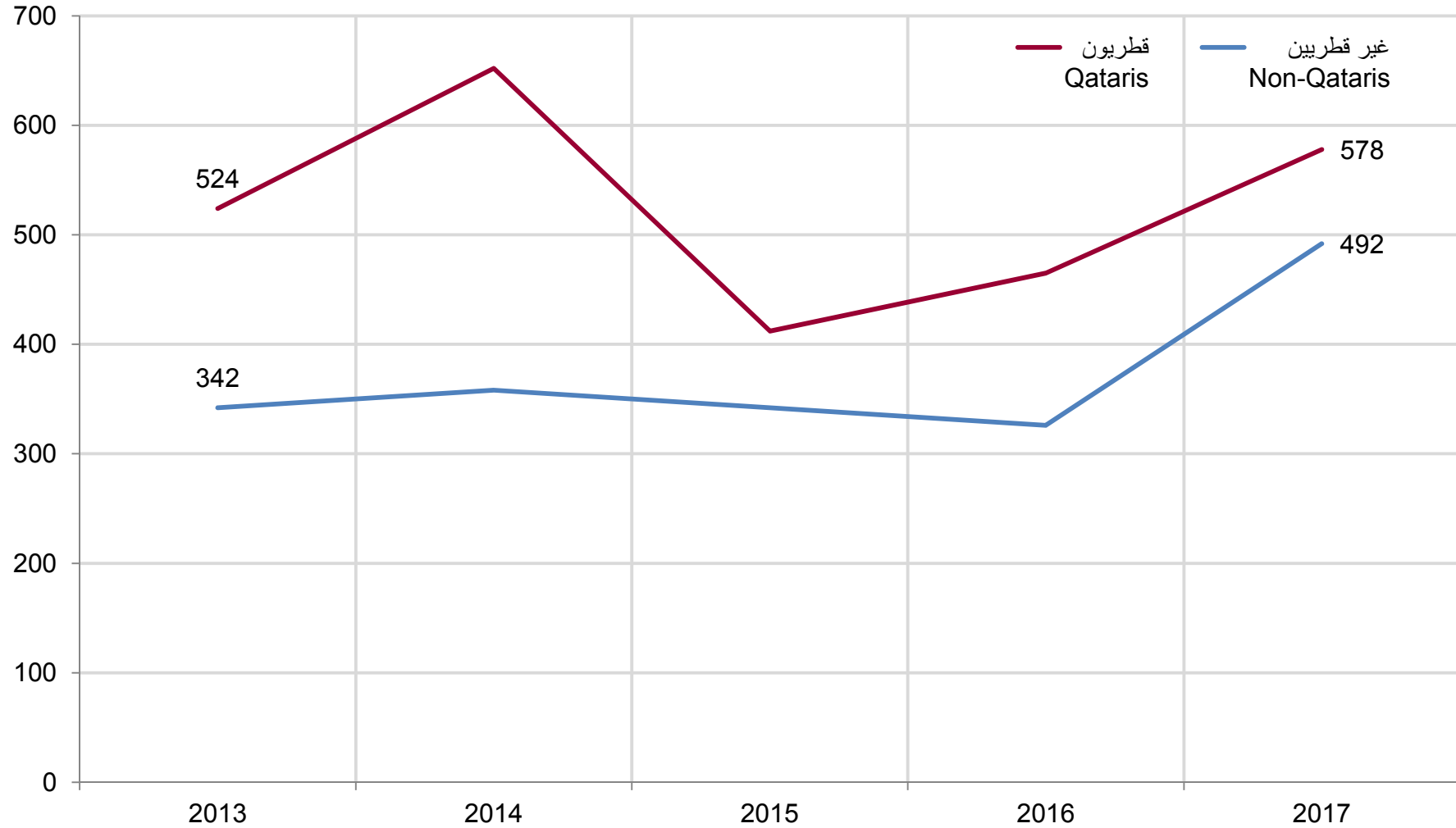
TABLE (208)

جدول (٢٠٨)

Nationality & Gender Years	المجموع Total			غير قطريين Non-Qatari			قطريون Qatari			الجنسية والنوع السنة
	مجموع Total	إناث Females	ذكور Males	مجموع Total	إناث Females	ذكور Males	مجموع Total	إناث Females	ذكور Males	
2013	866	431	435	342	181	161	524	250	274	٢٠١٣
2014	1,010	506	504	358	195	163	652	311	341	٢٠١٤
2015	754	375	379	342	184	158	412	191	221	٢٠١٥
2016	791	405	386	326	177	149	465	228	237	٢٠١٦
2017	1,070	541	529	492	264	228	578	277	301	٢٠١٧



خدمات الرعاية الوالدية المقدمة من مركز الاستشارات العائلية حسب الجنسية
PARENTAL CARE SERVICES RENDERED BY FAMILY CONSULTING CENTER
BY NATIONALITY
2013 - 2017



شكل رقم (45) Graph No.



الخدمات المقدمة من مركز الاستشارات العائلية للمراجعين للمركز عبر الهاتف حسب نوع الاستشارة والنوع والجنسية

٢٠١٧ - ٢٠١٣

**SERVICES RENDERED BY FAMILY CONSULTING CENTRE THROUGH PHONE CALLS BY TYPE OF CONSULTANCY,
GENDER AND NATIONALITY
2013 - 2017**

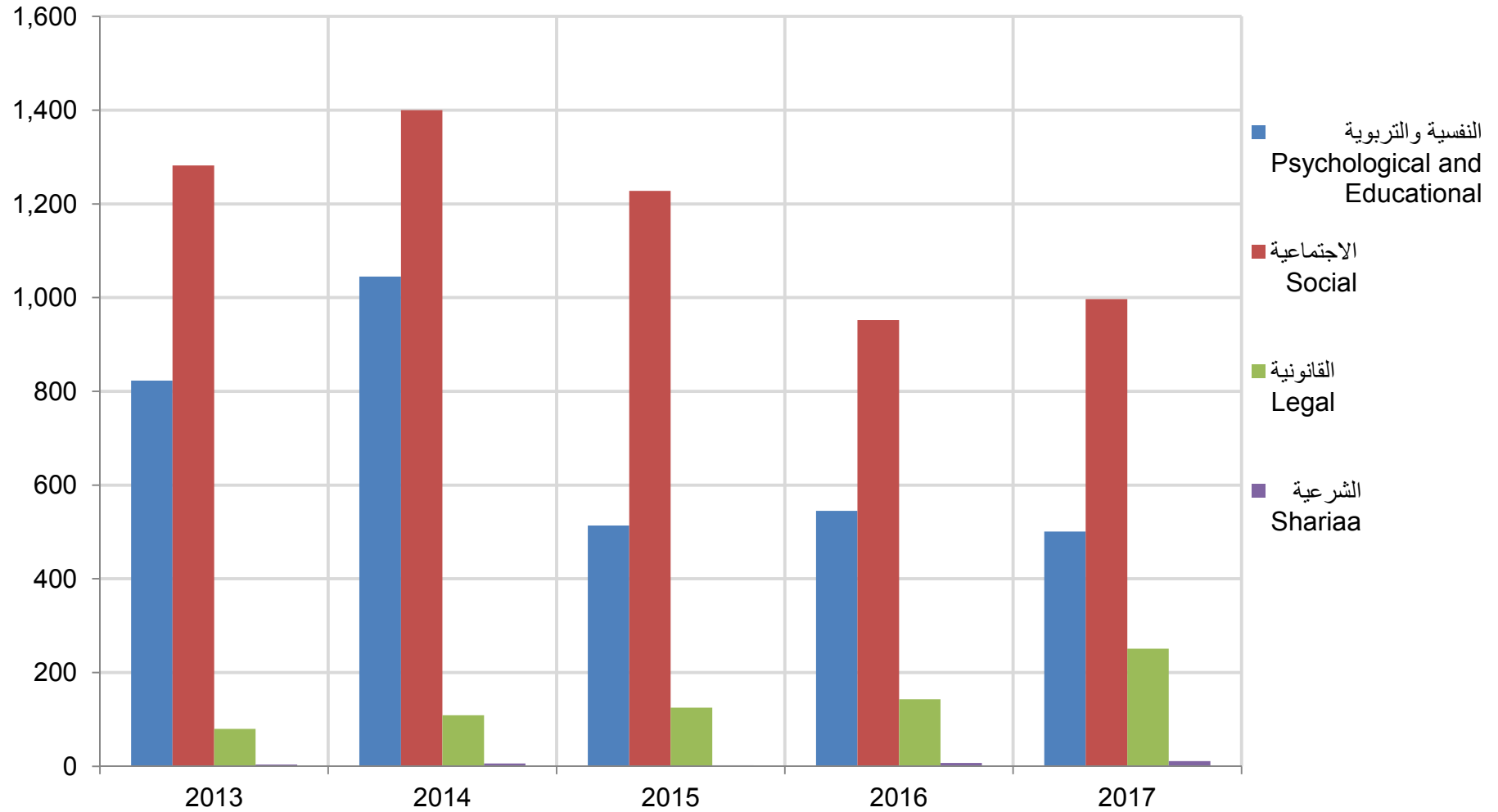
TABLE (209)

جدول (٢٠٩)

Type of Consultancy and Gender	المجموع Total			الشرعية Shariaa			القانونية Legal			الاجتماعية Social			النفسية والتربوية Psychological and Educational			نوع الاستشارة والنوع	السنة والجنسية
	مجموع Total	إناث Females	ذكور Males	مجموع Total	إناث Females	ذكور Males	مجموع Total	إناث Females	ذكور Males	مجموع Total	إناث Females	ذكور Males	مجموع Total	إناث Females	ذكور Males		
2013	Qataris	1,377	1,175	202	4	3	1	44	27	17	830	709	121	499	436	63	قطري
	Non-Qataris	812	703	109	0	0	0	36	33	3	452	386	66	324	284	40	غير قطري
	Total	2,189	1,878	311	4	3	1	80	60	20	1,282	1,095	187	823	720	103	مجموع
2014	Qataris	1,500	1,296	204	2	2	0	67	55	12	888	756	132	543	483	60	قطري
	Non-Qataris	1,060	933	127	4	4	0	42	35	7	512	440	72	502	454	48	غير قطري
	Total	2,560	2,229	331	6	6	0	109	90	19	1,400	1,196	204	1,045	937	108	مجموع
2015	Qataris	1,182	1,038	144	1	1	0	74	59	15	786	693	93	321	285	36	قطري
	Non-Qataris	687	585	102	1	0	1	51	43	8	442	377	65	193	165	28	غير قطري
	Total	1,869	1,623	246	2	1	1	125	102	23	1,228	1,070	158	514	450	64	مجموع
2016	Qataris	1,002	863	139	3	3	0	88	71	17	604	499	105	307	290	17	قطري
	Non-Qataris	645	558	87	4	4	0	55	42	13	348	299	49	238	213	25	غير قطري
	Total	1,647	1,421	226	7	7	0	143	113	30	952	798	154	545	503	42	مجموع
2017	Qataris	1,070	908	162	5	2	3	137	98	39	634	538	96	294	270	24	قطري
	Non-Qataris	690	602	88	6	5	1	114	93	21	363	314	49	207	190	17	غير قطري
	Total	1,760	1,510	250	11	7	4	251	191	60	997	852	145	501	460	41	مجموع



الخدمات المقدمة من مركز الاستشارات العائلية للمراجعين للمركز عبر الهاتف حسب نوع الاستشارة
SERVICES RENDERED BY FAMILY CONSULTING CENTRE THROUGH PHONE CALLS BY TYPE OF
CONSULTANCY
2013 - 2017



شكل رقم (46) Graph No.



الخدمات المقدمة من مركز الاستشارات العائلية للمراجعين بالمركز حسب نوع الخدمة والنوع والجنسية
٢٠١٧ - ٢٠١٣

SERVICES RENDERED BY FAMILY CONSULTING CENTER BY TYPE
OF SERVICE, GENDER AND NATIONALITY
2013 - 2017

TABLE (210)

جدول (٢١٠)

Type of service and Gender		المجموع Total			الشرعية Shariaa			القانونية Legal			الاجتماعية Social			النفسية والتربوية Psychological and Educational			نوع الخدمة والنوع	السنة والجنسية
		مجموع Total	إناث Females	ذكور Males	مجموع Total	إناث Females	ذكور Males	مجموع Total	إناث Females	ذكور Males	مجموع Total	إناث Females	ذكور Males	مجموع Total	إناث Females	ذكور Males		
2013	Qataris	3,993	1,946	2,047	69	33	36	187	93	94	3,342	1,618	1,724	395	202	193	قطري	٢٠١٣
	Non-Qataris	3,421	1,838	1,583	69	37	32	216	121	95	2,695	1,439	1,256	441	241	200	غير قطري	
	Total	7,414	3,784	3,630	138	70	68	403	214	189	6,037	3,057	2,980	836	443	393	مجموع	
2013	Qataris	4,534	2,290	2,244	31	14	17	192	94	98	3,823	1,912	1,911	488	270	218	قطري	٢٠١٤
	Non-Qataris	4,073	2,147	1,926	64	31	33	264	141	123	3,146	1,685	1,461	599	290	309	غير قطري	
	Total	8,607	4,437	4,170	95	45	50	456	235	221	6,969	3,597	3,372	1,087	560	527	مجموع	
2015	Qataris	4,232	2,105	2,127	15	8	7	215	107	108	3,653	1,801	1,852	349	189	160	قطري	٢٠١٥
	Non-Qataris	3,982	2,091	1,891	21	10	11	276	144	132	3,183	1,679	1,504	502	258	244	غير قطري	
	Total	8,214	4,196	4,018	36	18	18	491	251	240	6,836	3,480	3,356	851	447	404	مجموع	
2016	Qataris	3,965	1,921	2,044	11	5	6	131	63	68	3,594	1,742	1,852	229	111	118	قطري	٢٠١٦
	Non-Qataris	3,729	1,993	1,736	10	6	4	204	108	96	3,144	1,686	1,458	371	193	178	غير قطري	
	Total	7,694	3,914	3,780	21	11	10	335	171	164	6,738	3,428	3,310	600	304	296	مجموع	
2017	Qataris	3,907	1,862	2,045	15	8	7	245	112	133	3,495	1,671	1,824	152	71	81	قطري	٢٠١٧
	Non-Qataris	4,054	2,156	1,898	31	16	15	308	172	136	3,372	1,799	1,573	343	169	174	غير قطري	
	Total	7,961	4,018	3,943	46	24	22	553	284	269	6,867	3,470	3,397	495	240	255	مجموع	



المستفيدون من الخدمات المقدمة من دار الإنماء الاجتماعي حسب نوع الخدمة والجنسية

٢٠١٧ - ٢٠١٣

BENEFICIARIES OF SERVICES RENDERED BY SOCIAL DEVELOPMENT CENTER BY TYPE AND NATIONALITY
2013 - 2017

TABLE (211)

جدول (٢١١)

Year	المجموع Total			قروض مشاريع** Project loans**	الخدمات العينية Services in Kind			الخدمات التدريبية Training Services			الخدمات المادية Financial Services			الخدمات الطبية لللكلى * Medical services for kidneys*	الخدمات الطبية Medical Services			الخدمات التعليمية Educational Services			السنة
	المجموع Total	غير قطريين Non-Qatari	قطريون Qatari		المجموع Total	غير قطريين Non-Qatari	قطريون Qatari	المجموع Total	غير قطريين Non-Qatari	قطريون Qatari	المجموع Total	غير قطريين Non-Qatari	قطريون Qatari		المجموع Total	غير قطريين Non-Qatari	قطريون Qatari	المجموع Total	غير قطريين Non-Qatari	قطريون Qatari	
2013	6,996	4,210	2,786	-	1,076	617	459	628	139	489	2,712	1,520	1,192	887	117	117	0	1,576	930	646	٢٠١٣
2014	8,357	5,352	3,005	-	1,161	679	482	978	386	592	2,924	1,672	1,252	1,464	129	128	1	1,701	1,023	678	٢٠١٤
2015	8,436	5,535	2,901	-	1,252	746	506	542	172	370	3,153	1,839	1,314	1,513	140	140	0	1,836	1,125	711	٢٠١٥
2016	8,629	5,815	2,814	-	1,378	821	557	30	0	30	3,468	2,023	1,445	1,587	147	147	0	2,019	1,237	782	٢٠١٦
2017	5,777	4,101	1,676	10	1,101	656	445	45	10	35	2,774	1,618	1,156	1,500	15	15	0	332	302	30	٢٠١٧

* Medical services for kidneys provide for Non-Qataris only.

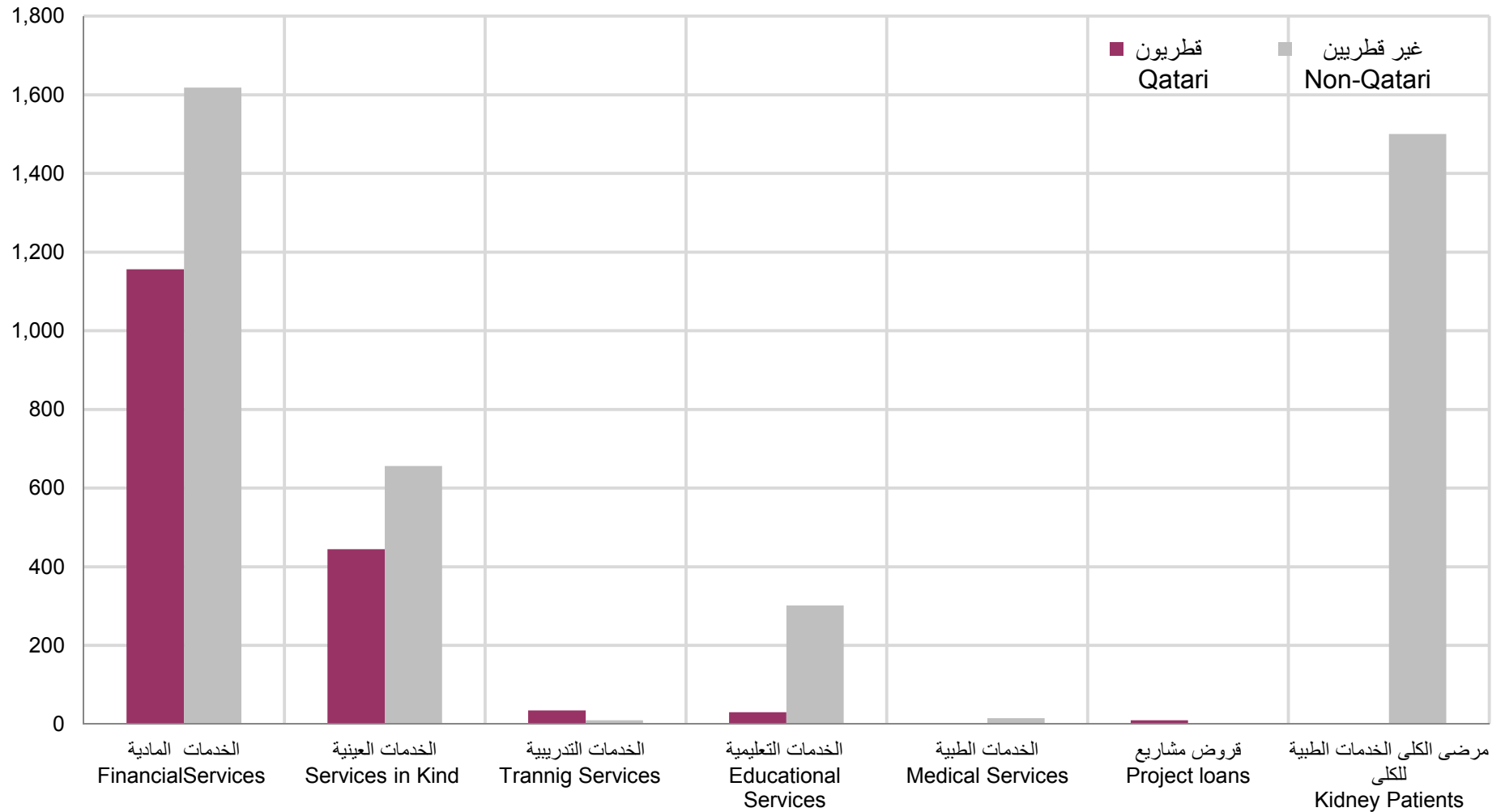
** Project loans provide for Qataris only.

* الخدمات الطبية لللكلى تقدم لغير القطريين فقط.

** قروض المشاريع تقدم للقطريين فقط.



المستفيدون من الخدمات المقدمة من دار الإنماء الاجتماعي حسب نوع الخدمة والجنسية
BENEFICIARIES OF SERVICES RENDERED BY SOCIAL DEVELOPMENT CENTER BY TYPE OF
SERVICES AND NATIONALITY
2017



شكل رقم (47) Graph No.



الأسر المستفيدة من المساعدات المالية الشهرية التي تقدمها
دار الإنماء الاجتماعي حسب الجنسية
٢٠١٧ - ٢٠١٣

**HOUSEHOLDS BENEFITING OF MONTHLY FINANCIAL ASSISTANCE
PROVIDED BY SOCIAL DEVELOPMENT CENTER BY NATIONALITY
2013 - 2017**

TABLE (212)

جدول (٢١٢)

Year	المجموع Total	أسر غير قطرية Non-Qatari households	أسر قطرية Qatari households	السنة
2013	1,428	800	628	٢٠١٣
2014	1,452	864	588	٢٠١٤
2015	1,479	950	529	٢٠١٥
2016	1,600	1,045	555	٢٠١٦
2017	1,236	836	400	٢٠١٧



المستفيدون من الخدمات التدريبية التي تقدمها دار الإنماء الاجتماعي حسب الجنسية والنوع ونوع البرامج
٢٠١٧ - ٢٠١٣

BENEFICIARIES RECEIVED TRAINING SERVICES RENDERED BY SOCIAL DEVELOPMENT
CENTER BY NATIONALITY, GENDER AND TYPE OF PROGRAMS

2013 - 2017

TABLE (213)

جدول (٢١٣)

Year	Nationality & Gender Type of Programs	المجموع Total			غير قطريين Non-Qatari			قطريون Qatari			الجنسية والنوع نوع البرامج	السنة
		مجموع Total	إناث Females	ذكور Males	مجموع Total	إناث Females	ذكور Males	مجموع Total	إناث Females	ذكور Males		
2013	First step	112	104	8	9	7	2	103	97	6	الخطوة الاولى	٢٠١٣
	Vocational guidance	516	403	113	130	96	34	386	307	79	الارشاد المهني	
	Total	628	507	121	139	103	36	489	404	85	مجموع	
2014	First step	97	91	6	17	13	4	80	78	2	الخطوة الاولى	٢٠١٤
	Vocational guidance	748	431	317	346	160	186	402	271	131	الارشاد المهني	
	Development Programs	512	307	205	140	84	56	372	223	149	برامج تنمية	
	Qatar International Beauty Academy	369	369	0	229	229	0	140	140	0	أكاديمية قطر العالمية للتجميل	
	Total	1,726	1,198	528	732	486	246	994	712	282	مجموع	
2015	First step*	-	-	-	-	-	-	-	-	-	الخطوة الاولى*	٢٠١٥
	Vocational guidance*	-	-	-	-	-	-	-	-	-	الارشاد المهني*	
	Development Programs	542	350	192	172	72	100	370	278	92	تنمية المشاريع	
	Total	542	350	192	172	72	100	370	278	92	مجموع	
2016	First step*	-	-	-	-	-	-	-	-	-	الخطوة الاولى*	٢٠١٦
	Vocational guidance*	-	-	-	-	-	-	-	-	-	الارشاد المهني*	
	Development Programs	59	46	13	13	10	3	46	36	10	تنمية المشاريع	
	Total	59	46	13	13	10	3	46	36	10	مجموع	
2017	First step*	-	-	-	-	-	-	-	-	-	الخطوة الاولى*	٢٠١٧
	Vocational guidance*	-	-	-	-	-	-	-	-	-	الارشاد المهني*	
	Development Programs	378	192	186	150	43	107	228	149	79	تنمية المشاريع	
	Total	378	192	186	150	43	107	228	149	79	مجموع	

* Service has been suspended from year 2015 for development

* تم إيقاف الخدمة من عام ٢٠١٥ من أجل تطويرها



الخدمات المقدمة للحالات الواردة لمركز الحماية والتأهيل الاجتماعي
حسب الجنسية والنوع ونوع الخدمة
٢٠١٧

SERVICES PROVIDED TO CASES RECIVED BY THE PROTECTION AND SOCIAL
REHABILITATION CENTER BY NATIONALITY, GENDER AND SERVICE TYPE
2017

TABLE (214)

جدول (٢١٤)

Nationality & Gender Type of services	المجموع Total					غير قطريين Non-Qatari					قطريون Qatari			الجنسية والنوع نوع الخدمة		
	المجموع Total	نساء women	أطفال Childs			المجموع Total	نساء women	أطفال Childs			المجموع Total	نساء women	أطفال Childs			
			مجموع Total	إناث Females	ذكور Males			مجموع Total	إناث Females	ذكور Males			مجموع Total		إناث Females	ذكور Males
Counseling and guidance	346	166	180	83	97	181	103	78	34	44	165	63	102	49	53	ارشاد وتوجيه
Social, psychological and legal counseling	683	417	266	150	116	398	270	128	67	61	285	147	138	83	55	استشارات اجتماعية ونفسية وقانونية
Housing	53	24	29	15	14	21	11	10	4	6	32	13	19	11	8	ابواء
Rehabilitation services	2,646	843	1,803	1,062	741	795	340	455	308	147	1,851	503	1,348	754	594	خدمات تأهيل
Total	3,728	1,450	2,278	1,310	968	1,395	724	671	413	258	2,333	726	1,607	897	710	المجموع



الخدمات المقدمة للحالات الواردة
لمركز نوفر حسب النوع ونوع الخدمة
٢٠١٧

SERVICES PROVIDED TO CASES RECIVED
BY NAUFAR CENTER BY GENDER AND SERVICE TYPE
2017

جدول (٢١٥)

Type of service	المجموع Total	إناث Females	ذكور Males	نوع الخدمة
Residential Unit	124	0	124	وحدة داخلية
Day Care Service	434	15	419	خدمة الرعاية النهارية
Total	558	15	543	المجموع



الخدمات المقدمة من مركز نوفر
للمسجلين بالمركز حسب فئات العمر والنوع
٢٠١٦ - ٢٠١٧

SERVICES PROVIDED BY NAUFAR CENTER
BY AGE GROUP, AND GENDER
2016 - 2017

TABLE (216)

جدول (٢١٦)

Age group	2017			2016			الفئة العمرية
	مجموع Total	إناث Females	ذكور Males	مجموع Total	إناث Females	ذكور Males	
-19	29	0	29	15	0	15	١٩ -
30- 21	287	9	278	176	6	170	٣٠ - ١٩
40 - 31	128	4	124	95	3	92	٤٠ - ٣١
50 - 41	71	1	70	55	3	52	٥٠ - ٤١
51+	43	1	42	38	1	37	+ ٥١
Total	558	15	543	379	13	366	مجموع



المستفيدون من الضمان الاجتماعي حسب الموقع

٢٠١٧ - ٢٠١٣

BENEFICIARIES OF SOCIAL SECURITY BY LOCATION
2013 - 2017

TABLE (217)

جدول (٢١٧)

Year	2017	2016	2015	2014	2013	السنة
Location						الموقع
Doha	2,011	2,189	1,965	0	0	الدوحة
Al-Rayyan	8,580	9,158	8,276	13,562	12,612	الريان
Al-Khor	325	361	315	333	280	الخور
UM Salal	953	1,239	1,074	0	0	ام صلال
AL-Wakra	742	653	621	0	0	الوكرة
Al-Shamal	73	100	125	79	76	الشمال
AL-Jmiliah	0	66	46	0	0	الجميلية
Jarian AL-Batnah	0	24	20	0	0	جريان الباطنة
AL-Gwiarra	0	5	3	0	0	الغويرية
Umseiad	0	0	2	0	0	مسيعيد
Al Daayen	390	0	0	0	0	الظعاين
Al-Shahaniya	347	0	0	0	0	الشحانية
Others	4,423	259	1,553	0	0	اخرى
Total	17,844	14,054	14,000	13,974	12,968	المجموع

New branched opened in 2015

في عام ٢٠١٥ تم إضافة أفرع جديدة



المستفيدون من الضمان الاجتماعي حسب نوع الضمان والنوع
٢٠١٧ - ٢٠١٥

BENEFICIARIES OF THE SOCIAL SECURITY
BY TYPE OF SECURITY AND GENDER
2015 - 2017

TABLE (218)

جدول (٢١٨)

Year & Gender Type of Security	2017			2016			2015			السنة والنوع نوع الضمان
	المجموع Total	إناث Females	ذكور Males	المجموع Total	إناث Females	ذكور Males	المجموع Total	إناث Females	ذكور Males	
Widow's Pension	405	405	--	445	445	--	473	473	--	معاش أرملة
Divorcee Pension	1,294	1294	--	1,192	1192	--	1,188	1188	--	معاش مطلقة
Needy Family Pension	911	39	872	915	55	860	818	90	728	معاش أسرة محتاجة
Persons With Disabilities Pension	1,344	613	731	1,141	502	639	959	458	501	معاش ذوي الاعاقة
Orphan Pension	1,790	1004	786	1,641	889	752	1,386	760	626	معاش يتيم
Infirmary Pension	3,761	3151	610	3,335	2855	480	3,086	2629	457	معاش عاجز عن العمل
Elderly Pension	2,182	1828	354	1,858	1553	305	1,681	1411	270	معاش مسن
Prisoner Family Pension	77	53	24	43	20	23	33	15	18	معاش أسرة سجين
Deserted Wife Pension	3	3	--	4	4	--	3	3	--	معاش زوجة مهجورة
Pension for Families of Missing People	1	1	0	2	2	0	3	2	1	معاش أسرة مفقودة
Servant Allowance	5,995	3854	2141	4,806	3072	1734	4,686	3001	1685	معاش بدل خادم
Pension for Children of Unknown Parentage	81	43	38	93	51	42	107	65	42	معاش مجهول الابوين
Total	17,844	12,288	5,556	15,475	10,640	4,835	14,423	10,095	4,328	المجموع



المستفيدون من الضمان الاجتماعي (بدل الخدم) حسب نوع البدل والنوع
٢٠١٣ - ٢٠١٧

**BENEFICIARIES OF SOCIAL SECURITY (SERVANT ALLOWANCE)
BY TYPE OF ALLOWANCE AND GENDER
2013 - 2017**

TABLE (219)

جدول (٢١٩)

Type of allowance & Gender	المجموع Total			بدل خادم - عجز Servant Allowance - disability			بدل خادم- شيخوخة Servant Allowance - old age			بدل خادم- اعاقه Servant Allowance - impairment			نوع البدل والنوع السنوات
	المجموع Total	إناث Females	ذكور Males	المجموع Total	إناث Females	ذكور Males	المجموع Total	إناث Females	ذكور Males	المجموع Total	إناث Females	ذكور Males	
2013	4,951	3,313	1,638	1,519	1,052	467	2,318	1,763	555	1,114	498	616	٢٠١٣
2014	5,266	3,579	1,687	1,710	1,226	484	2,388	1,832	556	1,168	521	647	٢٠١٤
2015	4,686	3,001	1,685	1,411	911	500	2,498	1,782	716	777	308	469	٢٠١٥
2016	4,806	3,072	1,734	1,411	899	512	2,544	1,811	733	851	362	489	٢٠١٦
2017	5,995	3,854	2,141	1,944	1,205	739	3,061	2,245	816	990	404	586	٢٠١٧



الجمعيات الخاصة المشهورة حسب النشاط الممارس

٢٠١٧ - ٢٠١٣

REGISTERED PRIVATE SOCIETIES BY ACTIVITY
2013 - 2017

TABLE (220)

جدول (٢٢٠)

Private Societies Year	المجموع Total	مهني Professional activity	ثقافي Educational	علمي Scientific activity	اجتماعي Social activity	خيرى Charitable and humanitarian activity	الجمعيات الخاصة السنة
2013	27	5	4	3	1	14	٢٠١٣
2014	25	6	4	3	1	11	٢٠١٤
2015	24	6	4	3	0	11	٢٠١٥
2016	23	6	4	3	0	10	٢٠١٦
2017	31	6	6	4	1	14	٢٠١٧

The charity registered with us is 14 parties and details as follows:
4 charitable societies
9 private charitable institutions
1 Organization

الجهات الخيرية المسجلة لدينا هي ١٤ جهة وتفصيلها كالاتي:
٤ جمعيات خيرية
٩ مؤسسات خاصة خيرية
١ منظمة



المتطوعون المسجلون في مركز قطر للعمل التطوعي حسب الجنسية والنوع والفئات العمرية

٢٠١٧

**VOLUNTEERS REGISTERED AT QATAR CENTER FOR VOLUNTARY ACTIVITIES
BY NATIONALITY, GENDER AND AGE GROUPS
2017**

TABLE (221)

جدول (٢٢١)

Nationality & Gender Age groups	المجموع Total			غير قطريين Non-Qatari			قطريون Qatari			الجنسية والنوع الفئات العمرية
	مجموع Total	إناث Females	ذكور Males	مجموع Total	إناث Females	ذكور Males	مجموع Total	إناث Females	ذكور Males	
Less than 15	48	24	24	20	11	9	28	13	15	أقل من ١٥
15 - 19	898	650	248	439	286	153	459	364	95	١٩ - ١٥
20 - 24	1,186	825	361	754	498	256	432	327	105	٢٤ - ٢٠
25- 29	830	472	358	603	323	280	227	149	78	٢٩ - ٢٥
30 +	712	336	376	561	212	349	151	124	27	+ ٣٠
Total	3,674	2,307	1,367	2,377	1,330	1,047	1,297	977	320	المجموع



المتقاعدون المسجلون في صناديق وأنظمة التقاعد
حسب أسباب التقاعد
٢٠١٧

RETIREES REGISTERED IN PENSION FUNDS
AND SYSTEMS BY REASON FOR RETIREMENT
2017

TABLE (222)

جدول رقم (٢٢٢)

Reason for retirement	متوسط العمر عند التقاعد Average age at retirement	النسبة % Percentage %	مجموع Total	إناث Females	ذكور Males	أسباب التقاعد
Reached retirement age	63	12.2	1866	230	1636	بلوغ سن التقاعد
Early retirement	48	25.1	3860	1783	2077	التقاعد المبكر
Death	48	11.8	1810	214	1596	الوفاة
Lack of physical fitness	42	6.5	1001	514	487	عدم اللياقة الصحية
Other reasons	48	44.4	6821	2960	3861	أسباب أخرى
Total	49	100	15358	5701	9657	مجموع



المتقاعدون المسجلون في صناديق وأنظمة التقاعد
حسب قطاع العمل (مدني / عسكري)

٢٠١٧

RETIRES REGISTERED IN PENSION FUNDS
AND SYSTEMS BY LABOR SECTOR (CIVIL / MILITARY)
2017

TABLE (223)

جدول رقم (٢٢٣)

Sector	متوسط العمر عند التقاعد Average age at retirement	النسبة % Percentage %	مجموع Total	إناث Females	ذكور Males	القطاع
Civilian (government and private) *	50	76.0	11677	5583	6094	مدني (حكومي وخاص) *
Military	48	24.0	3681	118	3563	عسكري
Total	49	100.0	15358	5701	9657	مجموع

* All retirees enrolled in systems of public pension (governmental) and social insurance (the private sector)

* يقصد به جميع المتقاعدين المسجلين في أنظمة التقاعد الحكومي والتأمينات الاجتماعية (القطاع الخاص)



المتقاعدون المسجلون في صناديق وأنظمة التقاعد
حسب مدة الخدمة
٢٠١٧

RETIREES REGISTERED IN PENSION FUNDS
AND SYSTEMS BY LENGTH OF EMPLOYMENT
2017

TABLE (224)

جدول رقم (٢٢٤)

Length of Service (years)	متوسط العمر عند التقاعد Average age at retirement	النسبة % Percentage %	مجموع Total	إناث Females	ذكور Males	مدة الخدمة (بالسنوات) (بالسنوات)
Less than 15	62	1.1	165	3	162	أقل من ١٥
15 - 19	41	32.9	5058	2342	2716	١٩ - ١٥
20 - 24	48	24.0	3680	1855	1825	٢٤ - ٢٠
25 - 29	52	16.1	2475	844	1631	٢٩ - ٢٥
30 +	58	25.9	3980	657	3323	+ ٣٠
Total	49	100.0	15358	5701	9657	مجموع



المتقاعدون المسجلون في صناديق وأنظمة التقاعد
حسب الفئة العمرية عند التقاعد

٢٠١٧

RETIREEES REGISTERED IN PENSION FUNDS
AND SYSTEMS BY AGE GROUP AT RETIREMENT
2017

TABLE (225)

جدول رقم (٢٢٥)

Age group at retirement	متوسط العمر عند التقاعد Average age at retirement	النسبة % Percentage %	مجموع Total	إناث Females	ذكور Males	الفئة العمرية عند التقاعد
Less than 30	25	4.5	692	63	629	أقل من ٣٠
30 - 34	33	3.6	559	154	405	٣٠ - ٣٤
35 - 39	38	7.8	1194	397	797	٣٥ - ٣٩
40 - 44	43	17.6	2700	1431	1269	٤٠ - ٤٤
45 - 49	47	19.8	3047	1508	1539	٤٥ - ٤٩
50 - 54	52	17.5	2686	1188	1498	٥٠ - ٥٤
55 - 59	57	12.1	1855	706	1149	٥٥ - ٥٩
60 - 64	62	11.2	1717	201	1516	٦٠ - ٦٤
65 +	72	5.9	908	53	855	+ ٦٥
Total	49	100.0	15358	5701	9657	مجموع



المتقاعدون المسجلون في صناديق وأنظمة التقاعد
حسب المعاش التقاعدي السنوي
٢٠١٧

RETIREES REGISTERED IN PENSION FUNDS
AND SYSTEMS BY ANNUAL PENSION
2017

TABLE (226)

جدول رقم (٢٢٦)

Annual pension	متوسط العمر عند التقاعد Average age at retirement	النسبة % Percentage %	مجموع Total	إناث Females	ذكور Males	المعاش التقاعدي السنوي
Less than 150,000	45	23.2	3567	1386	2181	أقل من ١٥٠,٠٠٠
150,000 - 199,999	48	16.2	2481	773	1708	١٥٠,٠٠٠ - ١٩٩,٩٩٩
200,000 - 249,999	48	16.6	2542	960	1582	٢٠٠,٠٠٠ - ٢٤٩,٩٩٩
250,000 - 299,999	49	13.9	2138	1408	730	٢٥٠,٠٠٠ - ٢٩٩,٩٩٩
300,000 - 349,999	52	7.2	1108	502	606	٣٠٠,٠٠٠ - ٣٤٩,٩٩٩
350,000 - 399,999	53	4.7	727	272	455	٣٥٠,٠٠٠ - ٣٩٩,٩٩٩
400,000 - 449,999	55	3.9	602	143	459	٤٠٠,٠٠٠ - ٤٤٩,٩٩٩
450,000 - 499,999	53	3.6	549	92	457	٤٥٠,٠٠٠ - ٤٩٩,٩٩٩
500,000 - 549,999	54	2.1	324	71	253	٥٠٠,٠٠٠ - ٥٤٩,٩٩٩
550,000 and more	54	8.6	1320	94	1226	٥٥٠,٠٠٠ فأكثر
Total	49	100	15358	5701	9657	مجموع